



**UNIVERSIDAD DE LOS ANDES
NÚCLEO UNIVERSITARIO "RAFAEL RANGEL"**

**INFORME ADMINISTRATIVO
DEL NÚCLEO UNIVERSITARIO
"RAFAEL RANGEL"
AÑO 2014**

**Prof. Emiro Coronado - Coordinador Administrativo NURR
Lic. Gregoria Segovia – Administradora NURR**

Enero, 2015

ÍNDICE

	Págs.
Introducción.....	3
Asignación inicial y modificaciones presupuestarias.....	4-7
Relación recursos ejecutados y reintegrados Fondos en Anticipo.....	7-8
Ejecución de Recursos por Partidas, Dependencias y Proyectos (Fondos en Anticipo).....	8-12
Ingresos Propios, Traspasos, Reintegros, Ejecución por Partidas, Dependencias y Proyectos.....	12-17
Servicio de Comedor Estudiantil, Administración de Personal y Actividades en la Unidad de Mantenimiento.....	18-19
Aspectos importantes y comentarios de la ejecución.....	20-22
Conclusiones.....	23-25

INTRODUCCIÓN

La Coordinación Administrativa del NURR, una vez culminado el ejercicio económico 2014 presenta a la Comunidad Universitaria información relacionada con las actividades administrativas realizadas por esta Dependencia, siguiendo las directrices emanadas por el Vicerrector, y de acuerdo a los lineamientos legales establecidos tanto internos como externos; en tal sentido, se relaciona en detalle la administración de los recursos presupuestarios y financieros otorgados al NURR en el año 2014, su cuota inicial, las modificaciones presupuestarias recibidas a lo largo del año, los recursos recibidos a través de créditos adicionales y los aportes recibidos del Fondo Nacional de Ciencia Tecnología e Innovación (FONACIT), para proyectos de Investigación, así mismo se proporciona información de los ingresos generados y la ejecución de los mismos, de acuerdo a lo establecido por los responsables de cada programa.

El informe se estructura de la siguiente manera: Se presentan inicialmente las asignaciones y modificaciones presupuestarias realizadas a través de los Fondos en Anticipo, así como la ejecución por dependencias, partidas, proyectos, detalles y comentarios relacionados con la gestión. De la misma forma se definen los Ingresos Propios generados por cada uno de los conceptos y el detalle de la ejecución por dependencias, partidas y proyectos.

Luego se presenta información del servicio de comedor estudiantil y aspectos significativos relacionados con el personal administrativo, técnico y obrero, igualmente comentarios importantes referentes a la ejecución de recursos en el transcurso del año.

Esperando cumplir con nuestra tarea de informar y difundir a los miembros de la comunidad, lo relacionado a la administración de los recursos aportados a la Institución en la búsqueda de mantener la transparencia en el desarrollo de todas las actividades, y en aras de servir y trabajar en pro del éxito de la academia.

Cuota Inicial

El Núcleo Universitario “Rafael Rangel” recibió un aporte inicial para gastos de funcionamiento en el año 2014 de **Bs. 1.355.332,00**, lo que conllevó a un aumento aproximado de **150%** con respecto al año pasado, sin embargo, tomando en cuenta que la asignación se mantuvo fija por seis años hasta el año 2012, los ajustes realizados de un **20%** el año pasado y el que se realizó este año, aún no representan un incremento significativo.

Como puede apreciarse, nuestro Presupuesto Inicial está muy lejos de lo requerido por el NURR para cubrir las necesidades de funcionamiento de todas las unidades y dependencias adscritas a la Institución; sin embargo, con mística y dedicación tratamos de cubrir cada uno de los requerimientos. A continuación se detallan las asignaciones iniciales otorgadas para cubrir gastos de funcionamiento, recibidas a través de los Fondos en Anticipo para cada una de las Dependencias.

CUOTA INICIAL	DEPENDENCIAS
Vicerrectorado -NURR	748.212,00
Coordinación Académica	99.200,00
Coordinación Administrativa	507.920,00
Total Cuota Inicial	1.355.332,00

Cuadro N° 1. Asignación Inicial 2014



Gráfico N° 01

En el transcurso del año se recibieron recursos adicionales, a través de traspasos procedentes de las Dependencias Centrales, modificaciones presupuestarias y aportes del FONACIT, entre otros. El monto ascendió a **Bs. 17.253.868,03**, de los cuales fueron recibidos en el mes de diciembre **Bs. 5.500.000,00**, en tal sentido, tomando en cuenta que ya se había realizado el cierre presupuestario del año, fueron relacionados para incorporar al presupuesto 2015, así mismo, quedó pendiente por ejecutar los recursos para la adquisición de (02) camionetas y los aportes recibidos del Fondo Nacional de Ciencia, Tecnología e Innovación (FONACIT) por **Bs. 1.700.000,00** aproximadamente, los cuales se administran a través de órdenes de pago centralizadas, de acuerdo a lineamientos establecidos por el Ente Aportante. Es importante resaltar que se realizaron todas las gestiones y procedimientos normados para la adquisición de los bienes; sin embargo, en vista de que en su mayoría son equipos importados, no se contó con la disponibilidad requerida, por lo que sólo se pudo concretar las compras de los rubros ofertados.

A continuación se presenta un resumen de los recursos recibidos en el año 2014, para cada una de las dependencias. Es necesario señalar que la mayor parte de estos recursos ingresaron a la institución en el segundo semestre del año.

TRASPASOS Y MODIFICACIONES AL 31/12/2014	
DEPENDENCIAS	MONTO(Bs)
30100 (Vicerrectorado)	3.817.032,03
30101 (Coordinación Académica)	3.709.514,00
30102 (Coordinación de Extensión)	310.000,00
30103 (Coordinación Administrativa)	9.169.406,94
30105 (Instituto JWT)	247.915,06
Total recibido a través de traspasos y modificaciones presupuestarias	17.253.868,03

Cuadro Nº 02 Traspasos y Modificaciones 2014

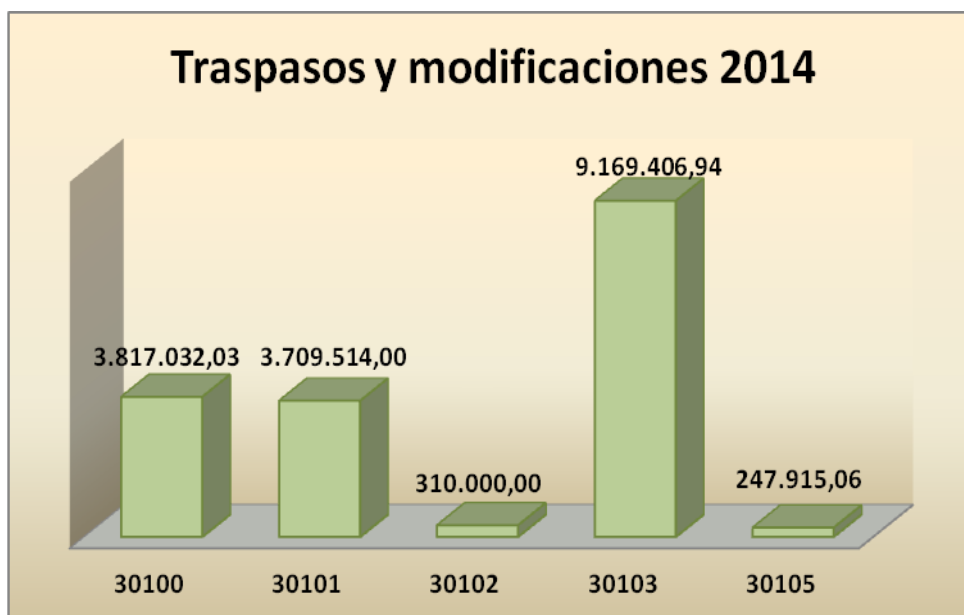


Gráfico N° 02

CUADRO RESUMEN DE TRASPASOS Y MODIFICACIONES PRESUPUESTARIAS	
Traspasos y modificaciones presupuestarias ejecutadas por la Administración del NURR	10.044.187,32 (*)
Traspasos y modificaciones presupuestarias no ejecutadas	7.209.680,71 (**)
Total Recursos recibidos por Traspasos y Modificaciones---	17.253.868,03

Cuadro N° 03 Resumen Traspasos y Modificaciones 2014

(*)Recursos recibidos por traspasos y ejecutados

()Recursos recibidos por traspasos no ejecutados.**

Como se puede observar, se recibieron recursos vía traspasos y modificaciones que ingresaron a la institución y fueron administrados financieramente por **Bs.10.044.187,32** , lo que permitió incrementar la cuota presupuestaria y financiera en **Bs. 11.399.519,32** que representó casi ocho veces más de lo asignado inicialmente, constituyendo la cuota inicial apenas un **12%** en la ejecución final.

PRESUPUESTO 2014	Bs.	%	
PRESUPUESTO INICIAL	1.355.332,00	11,89%	
MODIFICACIONES Y TRASPASOS PRESUPUESTARIOS	10.044.187,32	88,11%	
PRESUPUESTO TOTAL AL 31/12/2014		11.399.519,32	100,00%

Cuadro N° 04 Relación Asignación Inicial y Traspasos

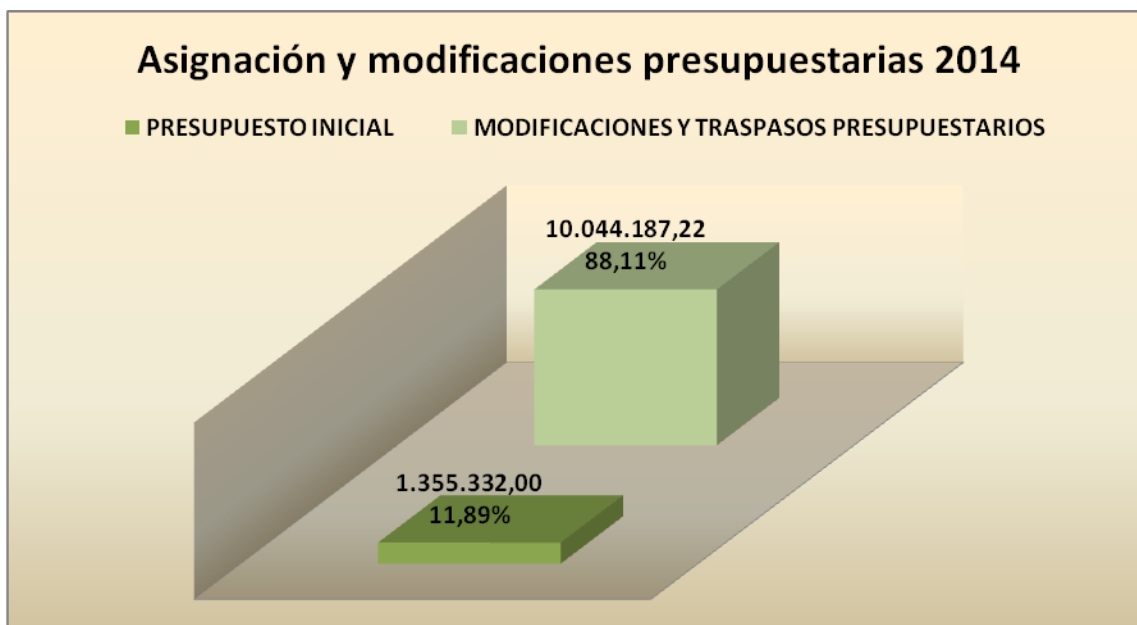


Gráfico N° 03

El monto total de los recursos administrados fue de **Bs. 11.399.519,32**, de los cuales un **11,89%** corresponde a la cuota inicial aprobada y el restante **88,11%**, proviene de traspasos y modificaciones presupuestarias recibidos en el transcurso del Ejercicio Económico-Financiero. En tal sentido, aún con el incremento de la cuota inicial en el año 2014, se mantiene la misma proporción del año pasado, dependiendo la mayor parte de nuestro presupuesto para gastos de funcionamiento, de los recursos recibidos por traspasos de las Dependencias Centrales y créditos adicionales.

Relación Recursos Ejecutados y Reintegrados Fondos en Anticipo

De los recursos financieros manejados a través de los Fondos en Anticipo, se realizaron reintegros ya que por una u otra circunstancia no pudieron ser ejecutados, algunos relacionados con adquisición de equipos que quedaron desiertos en los concursos y procesos de consultas de precio, por no contar los ofertantes con la disponibilidad de los rubros

solicitados y la otra parte de los recursos correspondió a la partida de transferencias, relacionada con ayudas a estudiantes en Prácticas de Campo, Pasantías y otras. En este sentido, debido a la reprogramación del semestre, las pasantías en curso culminan en su mayoría el siguiente año, y muchas de las prácticas de campo fueron suspendidas, razón por la cual se realizaron los trámites requeridos para que fuesen incorporados en la Modificación al Presupuesto 2015.

	Bs.	%
RECURSOS EJECUTADOS	10.512.159,44	92,22%
REINTEGROS FINANCIEROS	887.359,88	7,78%
PRESUPUESTO TOTAL AL 31/12/2014	11.399.519,32	100,00%

Cuadro N° 05 Recursos Ejecutados y Reintegros

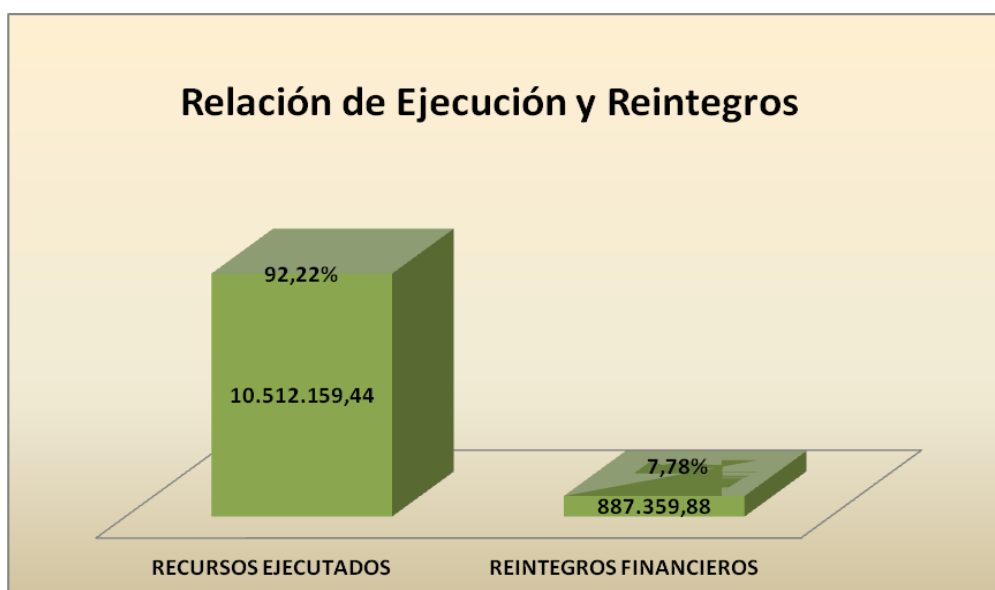


Gráfico N° 04

Como se puede visualizar, a pesar de que la mayor parte de los recursos llegaron en el segundo semestre del año, el reintegro financiero representó el **8%** de los recursos recibidos que por su naturaleza tienen continuidad en el año 2015.

Ejecución de Recursos Fondos en Anticipo

Los recursos se ejecutaron de acuerdo a las normas y lineamientos establecidos, a medida que se iban recibiendo. El detalle de la Ejecución por Partidas, Dependencias y

Proyectos de los recursos administrados a través de los Fondos en Anticipo se muestra a continuación:

PARTIDAS	DESCRIPCIÓN	MONTO EJECUTADO (Bs.)	%
401	Gastos de personal	243.602,86	2,32%
402	Materiales y suministros	3.964.418,80	37,71%
403	Servicios no Personales	1.888.188,99	17,96%
404	Activos Reales	4.115.518,79	39,15%
407	Transferencias	300.430,00	2,86%
TOTAL		10.512.159,44	100,00%

Cuadro Nº 06: Ejecución por Partidas/Fondo en Anticipo

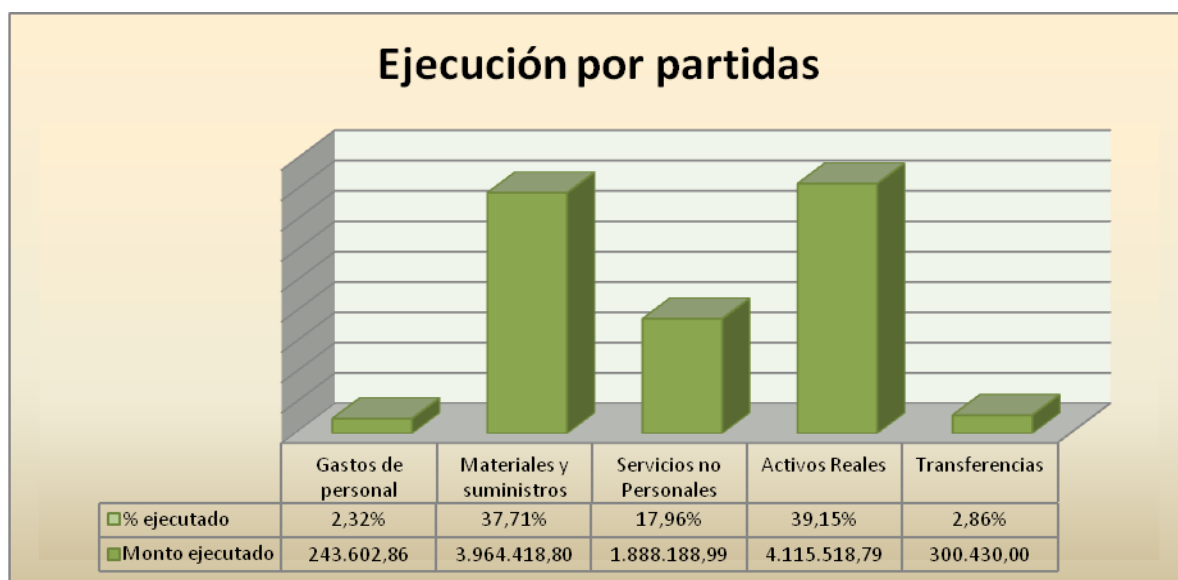


Gráfico Nº 05

Como se puede observar, las partidas con mayor porcentaje de ejecución están concentradas en materiales, suministros y activos reales; en virtud de la inversión que se realizó para garantizar el funcionamiento y mantenimiento de las instalaciones durante todo el año, así como la adquisición de equipos y reparaciones mayores, producto de los recursos recibidos para estos fines, a través de traspasos, recursos adicionales y aportes del FONACIT, los cuales están orientados en su mayoría a la compra de equipos científicos para fines de investigación.

Dependencias	Descripción	Total Gasto
30100	Vicerrectorado	3.231.679,37
30101	Coordinación Académica	1.618.989,84
30102	Coordinación de Extensión	309.775,66
30103	Coordinación Administrativa	5.126.718,06
30105	Instituto Experimental. J.W.T	224.996,51
Total Ejecución por Dependencias Fondo en Anticipo		10.512.159,44

Cuadro N° 07: Ejecución por Dependencias/Fondo en Anticipo

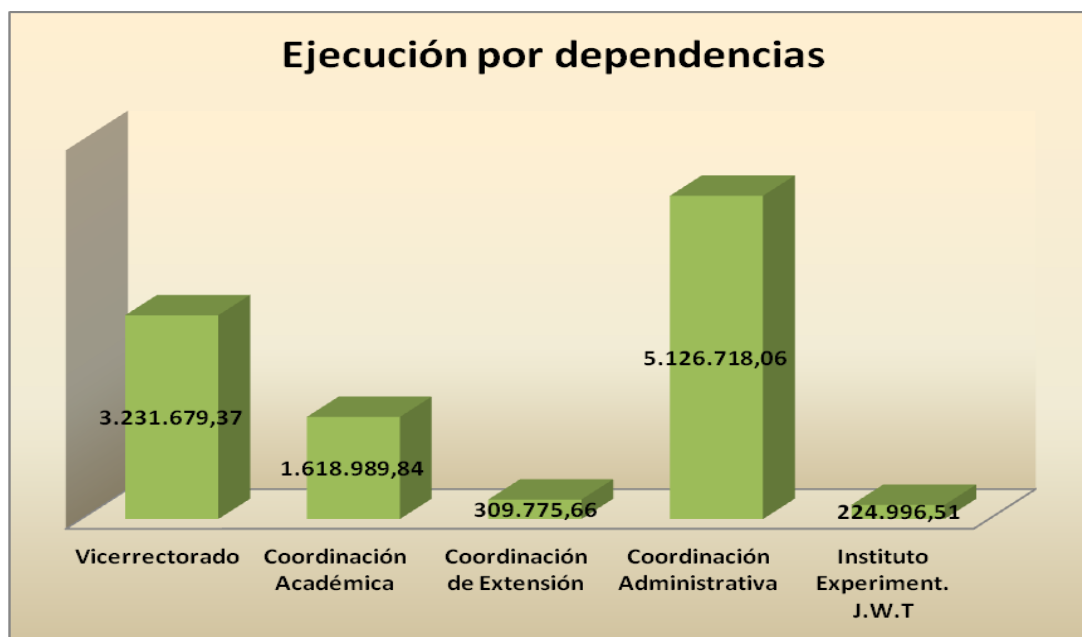


Gráfico N° 06

Las dependencias que ejecutaron más recursos fueron Vicerrectorado y la Coordinación Administrativa, por cuanto recibieron aportes a través de créditos adicionales y traspasos para funcionamiento, la Coordinación de Extensión y el Instituto Witremundo Torrealba administraron menos recursos, los cuales resultan insuficientes para atender todos los eventos artísticos, deportivos y las actividades de investigación que se desarrollan en estas dependencias.

PROYECTO	DENOMINACIÓN	MONTO
02	FORMACIÓN EN CARRERAS	5.801.841,90
03	FORMACIÓN DE POSTGRADO	79.077,82
04	INVESTIGACIÓN, INNOVACIÓN	32.316,89
05	SIST.DE REC PARA LA FORMAC E INTERCAMBIO ACADÉMICO	368.305,32
06	SIST. DE APOYO AL DESARROLLO ESTUDIANTIL	1.416.305,79
07	INTERCAMBIO Y GESTIÓN DEL CONOC. CON LA SOCIEDAD	309.775,66
91	DIRECC.Y COORD.DE LOS GASTOS DE LOS TRABAJADORES	43.345,00
92	GESTIÓN ADMINISTRATIVA	2.461.191,06
TOTAL-----)		10.512.159,44

Cuadro Nº 08: Ejecución por Proyectos/Fondo en Anticipo

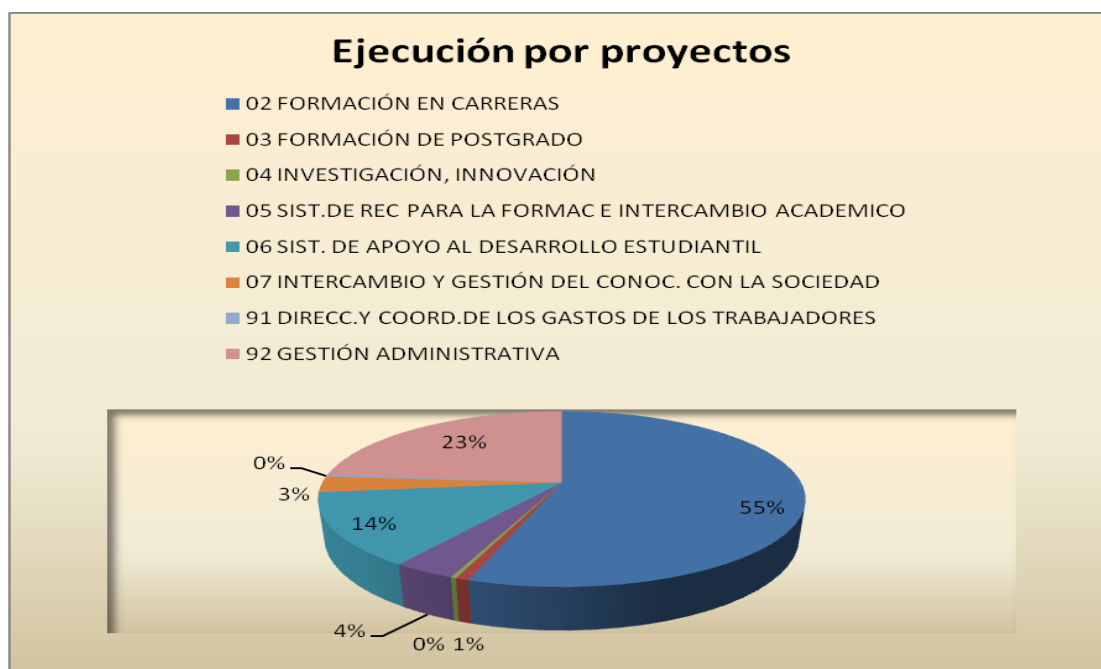


Gráfico Nº 07

El proyecto con la mayor ejecución de recursos fue el **02 (Formación en Carreras)**, con casi **(56%)** del monto total, tomando en cuenta que en él se concentran los gastos requeridos para la formación académica estudiantil; así mismo se recibieron en este proyecto aportes del Fondo Nacional de Ciencia, Tecnología e Innovación (FONACIT), para proyectos de investigación, igualmente se administraron recursos temporales para gastos de

funcionamiento, que permitieron realizar inversiones importantes en el mantenimiento y acondicionamiento de aulas de clase y laboratorios. En los proyectos **92 (Gestión Administrativa)** y **06 (Sistema de apoyo al desarrollo estudiantil)**, también se concentró una alta proporción de ejecución de recursos (**37%**), a través de los cuales se administró el servicio de transporte estudiantil y las ayudas que se otorgan a los estudiantes para salidas de campo, pasantías y asistencia a otros eventos de índole académico.

INGRESOS PROPIOS

En relación a las actividades productivas del NURR, es importante señalar que las Unidades y Departamentos administraron recursos por el orden de **Bs. 1.819.957,36** derivados de la generación de ingresos y los traspasos y modificaciones, recibidos de Secretaría de la ULA. Esto representa un incremento considerable en relación al año pasado de casi **150%** aun cuando está relacionado el Curso Intensivo, las otras actividades académicas aumentaron los ingresos en un 70% de los niveles financieros del ejercicio anterior, lo que se traduce en que se está fomentando la realización de cursos y eventos académicos, que les permite a las unidades realizar inversiones de recursos en pro del funcionamiento de sus departamentos. El programa de Profesionalización Docente continúa siendo una alternativa de culminación de estudios para los profesionales de otras áreas al servicio de la docencia, este año con la inclusión de los técnicos universitarios se incrementaron los ingresos por matrícula en un 100%, que permitió a la Coordinación del programa realizar inversiones importantes en suministros y equipos, así como también continuar apoyando a los departamentos y unidades de la Institución en el financiamiento de gastos de funcionamiento.

El detalle de los Ingresos generados durante el año 2014 se presenta a continuación:

	Bs.	%
INGRESOS GENERADOS AÑO 2014	1.533.379,24	84,25%
MODIFICACIONES Y TRASPASOS PRESUPUESTARIOS	286.578,12	15,75%
PRESUPUESTO TOTAL INGRESOS PROPIOS AL 31/12/2014	1.819.957,36	100,00%

Cuadro N° 09: Presupuesto de Ingresos Propios 2014

CONCEPTO	MONTO
Curso : Producción Plántulas de café	2.140,00
Programa Profesionalización Docente	843.706,00
Venta de tickets	3.110,00
Alquiler Equipos de comedor	21.595,24
V Seminario Iberoamericano	33.500,00
VII Curso de lectura y escritura académica	4.200,00
Taller: Trabajo Especial de Grado	23.422,00
Curso Intensivo 2014	601.706,00
Trasposos y modificaciones	286.578,12
TOTAL PRESUPUESTO DE INGRESOS PROPIOS AÑO 2014	1.819.957,36

Cuadro N° 10: Presupuesto de Ingresos Propios 2014 (Detalle)



Gráfico N° 08

TRASPASOS Y MODIFICACIONES AL 31/12/2014 (INGRESOS PROPIOS)			
DEPENDENCIA CEDENTE	CONCEPTO	SOLICITANTE	MONTO
3era Modificación Presupuestaria	SalDOS no Ejecutados 2013	NURR	168.578,12
Secretaría - ULA	XVII Feria del Libro, Pesebre, Gastos de funcionamiento Transporte Estudiantil y ORE- NURR	NURR	88.000,00
Secretaría - ULA	Materiales y suministros Dpto. de Ciencias Agrarias	NURR	30.000,00
Total Recursos recibidos por Traspasos y Modificaciones---			286.578,12

Cuadro Nº 11: Traspasos y Modificaciones recibidos en el Presupuesto de Ingresos Propios

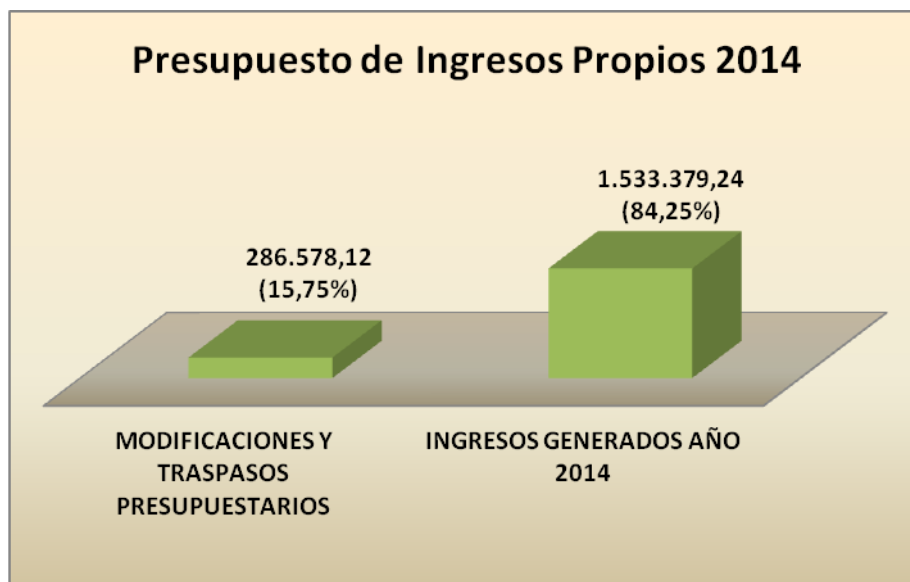


Gráfico Nº 09

A continuación se detalla el comportamiento de la ejecución de los ingresos generados, reintegros, ejecución por partidas, proyectos y dependencias.

	Bs.	%
RECURSOS EJECUTADOS	1.442.121,29	79,24%
REINTEGROS FINANCIEROS	377.836,07	20,76%
PRESUPUESTO TOTAL AL 31/12/2014	1.819.957,36	100,00%

Cuadro Nº 12: Recursos de Ingresos Propios Ejecutados y Reintegrados

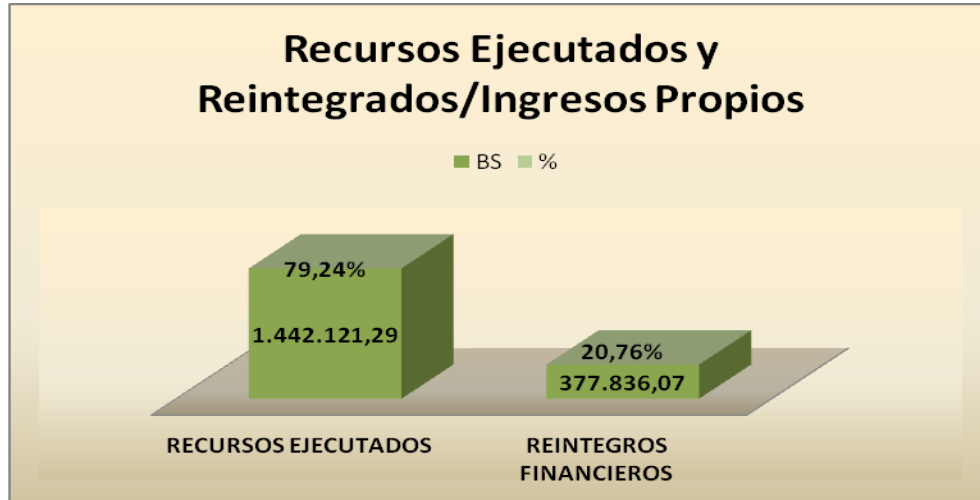


Gráfico N° 10

El monto reintegrado corresponde a recursos requeridos para financiar los gastos previstos en el primer trimestre del año 2015, de acuerdo a lo coordinado por las unidades responsables de la generación de ingresos, en tal sentido el 21% de los recursos serán incorporados al Presupuesto 2015 para la adquisición de materiales y pago de servicios durante los primeros meses del año.

Ejecución por partidas, dependencias y proyectos:

PARTIDAS	DESCRIPCIÓN	MONTO EJECUTADO (BS)	%
401	Gastos de personal	831.108,89	57,63%
402	Materiales y suministros	249.356,86	17,29%
403	Servicios no Personales	149.282,33	10,35%
404	Activos Reales	212.373,21	14,73%
TOTAL		1.442.121,29	100,00%

Cuadro N° 13: Ejecución por Partidas/Ingresos Propios

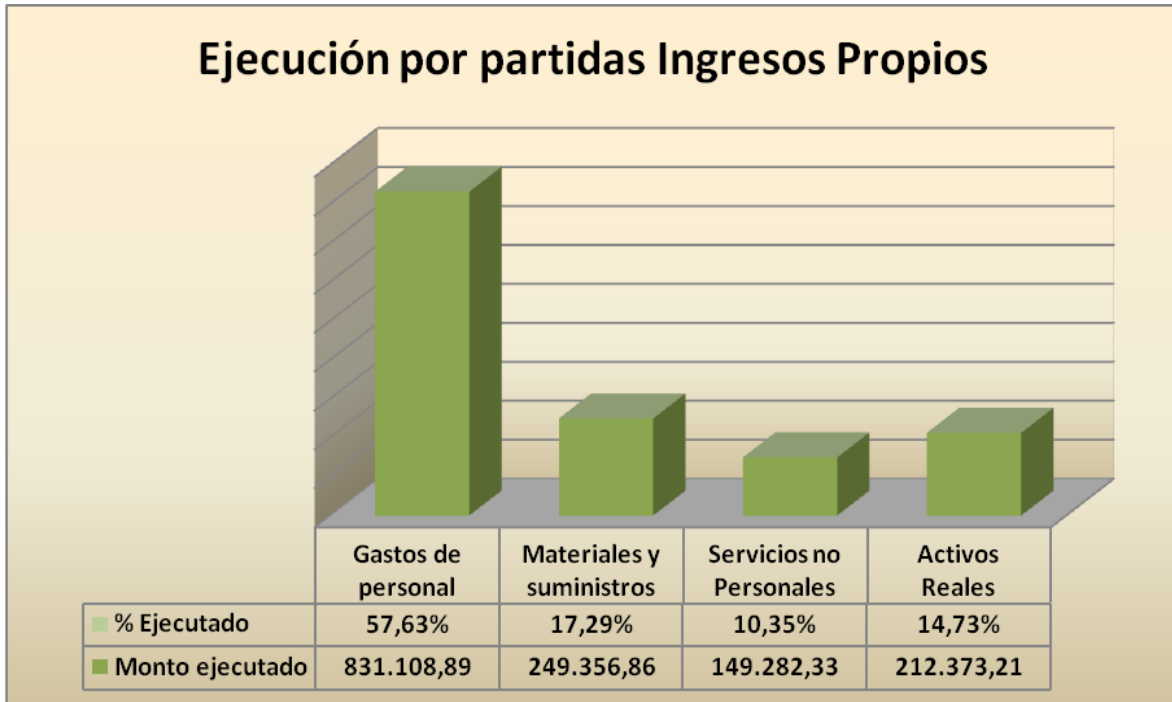


Gráfico N° 11

La ejecución por partidas refleja el incremento en la organización de cursos y eventos a través del Reglamento de Obvenciones. En tal sentido, la mayor parte de la ejecución, casi un 60% se administró en la partida 401, para el pago de obvenciones a los participantes y pago de personal ordinario que laboró en el Curso Intensivo, el resto de las partidas 402, 403, y 404 permitió el financiamiento de gastos corrientes en cada una de las actividades programadas.

Dependencias	Descripción	Total Gasto
30101	Coordinación Académica	1.332.077,34
30103	Coordinación Administrativa	110.043,95
Total Ejecución por Dependencias		1.442.121,29

Cuadro N° 14: Ejecución por Dependencias (Ingresos Propios)

En la Coordinación Académica y proyecto **02 (Formación de Estudiantes en Carreras)** se concentró la mayor generación y ejecución de recursos (90%), ya que se administra el Curso intensivo y el resto de cursos, programas, talleres y seminarios organizados por las Unidades Académicas, como se refleja a continuación:

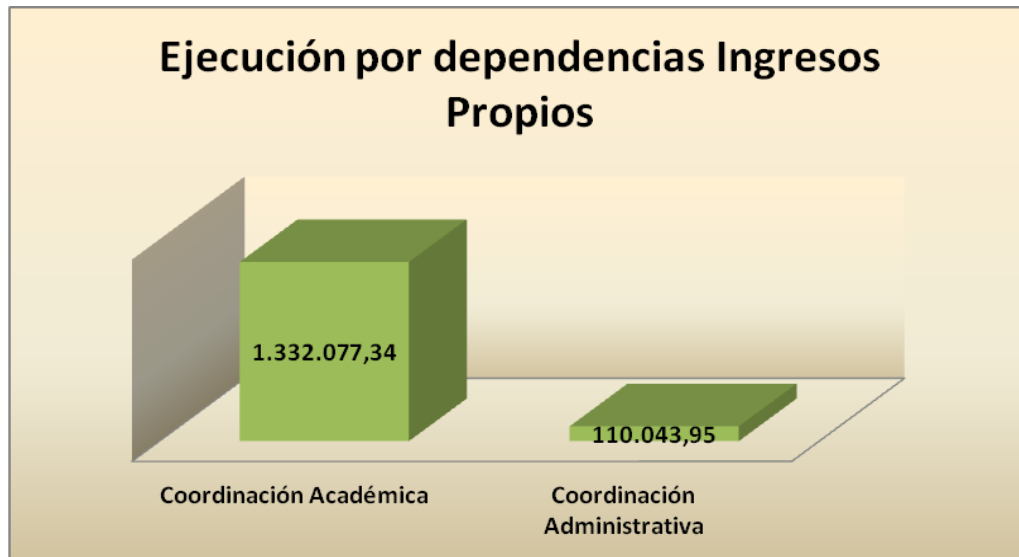


Gráfico N° 12

PROYECTO	DENOMINACIÓN	MONTO
02	FORMACIÓN EN CARRERAS	1.299.289,99
91	DIRECC.Y COORD.DE LOS GASTOS DE LOS TRABAJADORES	31.755,59
92	GESTIÓN ADMINISTRATIVA	111.075,71
TOTAL-----)		1.442.121,29

Cuadro N° 15: Ejecución por Proyectos (Ingresos Propios)

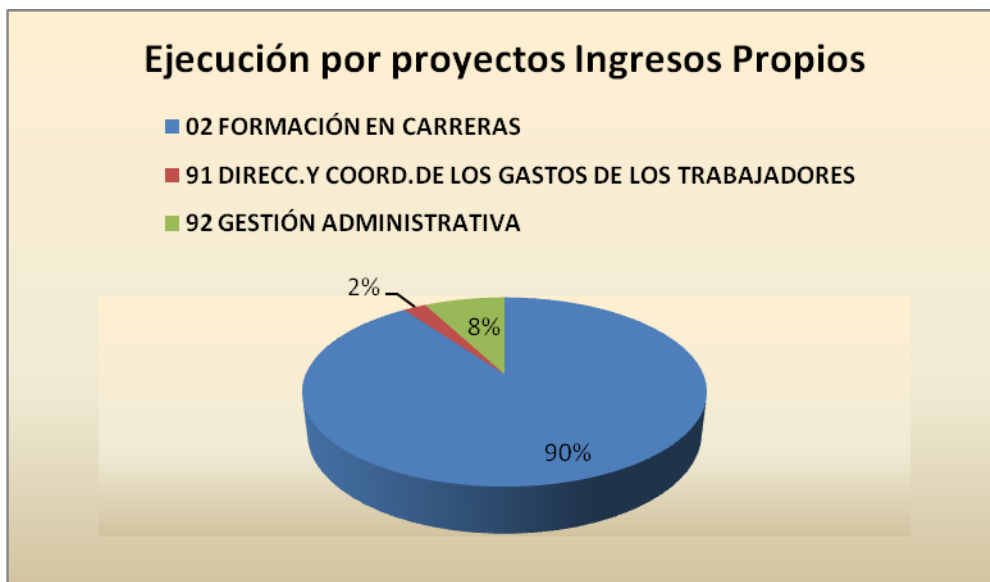


Gráfico N° 13

A continuación se presenta un resumen de los recursos administrados financieramente de los Fondos en Anticipo e Ingresos Propios del NURR durante el año 2014.

	MONTO ASIGNADO	MONTO EJECUTADO	MONTO REINTEGRADO
FONDO EN ANTICIPO	11.399.519,32	10.512.159,44	887.359,88
INGRESOS PROPIOS	1.819.957,36	1.442.121,29	377.836,07
TOTAL	13.219.476,68	11.954.280,73	1.265.195,95

Cuadro No 16 Resumen de los recursos financieros administrados por el NURR 2014

✓ **SERVICIO DE COMEDOR ESTUDIANTIL**

Durante todo el año, se prestó el servicio de comedor (almuerzos y cenas) a todos los estudiantes usuarios del mismo, aun cuando el procedimiento de Concurso Abierto para la contratación del servicio del año 2014 fue declarado desierto, el concesionario que había ganado el concurso el año pasado continuó prestando el servicio a la espera de la apertura de un nuevo procedimiento, con la finalidad de que los estudiantes siguieran disfrutando de este importante beneficio.

El detalle de las bandejas servidas en cantidad y bolívares se detalla a continuación:

CONCEPTO	Nº	(Bs.)
Nº de Almuerzos	447.200	20.013.329,50
Nº de Cenas	125.157	2.702.355,40
TOTAL-----)		22.715.684,90

Cuadro No 17 Resumen de bandejas servidas en el Comedor del NURR 2014

✓ **ADMINISTRACIÓN DE PERSONAL**

Este año se contó con recursos para el ingreso de nuevo personal administrativo, lo cual se realizó a través de la organización de concursos internos y externos, que garantizó la selección de personal de alto nivel con una alta afluencia de participantes. En este sentido, logró la institución nueve (09) nuevos cargos en distintas áreas:

- Un (01) cargo de contador.
- Un (01) cargo de dietista.

- Un (01) cargo de trabajadora social.
- Un (01) cargo de entrenador deportivo.
- Un (01) cargo de asistente de apoyo informático.
- Tres (03) cargos de oficinistas.
- Un (01) cargo de asistente de publicaciones

A través del Programa de Adiestramiento y Capacitación se continuó capacitando al personal administrativo y obrero de acuerdo a las solicitudes presentadas, (Cursos-jornadas-talleres). De igual manera se organizó un Curso Grupal dirigido al personal que realiza labores de supervisión, a fin de otorgarles las herramientas necesarias para hacer más eficiente sus labores con la participación de quince trabajadores.

✓ **ACTIVIDADES EN LA UNIDAD DE MANTENIMIENTO**

Se realizaron actividades ordinarias y recurrentes de mantenimiento a todas las áreas del NURR, incluyendo: tres (03) jornadas adicionales de limpieza de áreas verdes en la Villa Universitaria y Módulos, una (01) jornada de pintura, electricidad, plomería y jardinería en CAMIULA, así como la recuperación de espacios en el Gimnasio Azul de Artes Marciales (Tae-Kwon Do, Karate Do y Judo) con la pintura e instalación de cercado del área de competencia. De igual manera se realizó la reconstrucción de la cerca perimetral de la Villa Universitaria y Módulos.

Se efectuó el mantenimiento y puesta en funcionamiento del Sistema de Bombas del Laboratorio de Hidráulica en la Villa Universitaria y la sustitución de una línea de alta tensión en el banco de transformadores del edificio E, con ayuda del personal del Departamento Técnico de Mérida.

Adicionalmente, en la Unidad de Producción Integral (UPI), se logró el acondicionamiento y puesta en funcionamiento del galpón para cría de gallinas y la instalación del Sistema de Bombeo.

ASPECTOS IMPORTANTES Y COMENTARIOS DE LA EJECUCIÓN

▪ El NURR recibió durante todo el año, el apoyo del Vicerrectorado Administrativo, a través de traspasos de recursos que permitieron subsanar muchos problemas de funcionamiento presentados, brindó apoyo a la Escuela de Medicina Extensión Valera, al Instituto Witremundo Torrealba, Centro de Ecología de Boconó, entre otros. De igual manera otorgó aportes para la realización de eventos académicos como: seminarios, coloquios, congresos, jornadas y la XII Feria del Libro. Gracias a los aportes recibidos de esa dependencia se logró completar la dotación de butacas para el Auditorio “Argimiro Gabaldón” (Capilla de Carmona) donde se realizan los actos de grado del NURR, lo cual permitirá contar con un espacio acorde para esta y otras actividades. Así mismo se logró dotar a la sede en Carmona y a la oficina del Vicerrectorado de Cámaras de Seguridad que permitirán fortalecer la vigilancia en esos importantes espacios.

▪ Con aprobación de la Dirección de Programación de la ULA, se logró disponer de recursos temporales de los cargos docentes cuyos concursos no se habían concretado, por el orden de **Bs. 2.000.000,00** más un crédito adicional para gastos de transporte y mantenimiento por **Bs. 900.000,00** que fueron utilizados en el financiamiento de gastos de funcionamiento que nos permitió la adquisición de: papelería, material de limpieza, electricidad, transporte y otros gastos del área de mantenimiento, con los que pudimos solventar los requerimientos de las unidades durante todo el año, así como tomar la previsión de contar con un inventario para el primer trimestre del año 2015. Se realizaron inversiones importantes en el área de transporte, logrando recuperar las Unidades **364, 513, 180 y 186** que tenían tiempo inoperativas, a las cuales se les realizó reparaciones mayores.

▪ Este año contamos con una asignación adicional en el presupuesto ordinario de **Bs. 300.000,00** para cubrir ayudas a estudiantes, lo que nos permitió financiar actividades de salidas de campo, asistencia a congresos, eventos deportivos y trámites administrativos que permitieron fortalecer las actividades de pre-grado.

▪ En el año 2014 se siguieron recibiendo aportes del Fondo Nacional de Ciencia, Tecnología e Innovación (FONACIT), para proyectos de investigación con los que se logró concretar la adquisición de equipos científicos como: Refractómetro, PH metro, polarímetro, balanzas analíticas, agitador magnético, entre otros, que permitirán consolidar la investigación del Laboratorio de Análisis Instrumental del Departamento de Biología y Química y el Instituto Witremundo Torrealba.

▪ Se logró que la Comisión de Desarrollo de Pregrado (CODEPRE), nos aportara los recursos para proyectos formulados por cinco Unidades Académicas por un monto de **Bs. 506.605,00**, consiguiendo la dotación de reactivos, sustancias químicas y material para los laboratorios, compra de mobiliario, equipos científicos, de enseñanza entre otros.

▪ Se recibió un aporte de la Oficina de Planificación del Sector Universitario (OPSU) de 50 equipos de Computación para los laboratorios de las diferentes carreras del NURR, que beneficia en gran medida las actividades académicas que allí se imparten.

▪ Se recibieron recursos para el CAMIULA-NURR por **Bs. 300.000,00** que garantizó cubrir durante todo el año sus gastos de funcionamiento. Así mismo, se logró concretar algunas adquisiciones importantes como: material médico odontológico, mobiliario y equipo de computación.

▪ La generación de ingresos propios derivados de las actividades productivas del NURR se incrementó más del 100%. Este año se pudo lograr el desarrollo del Curso intensivo 2014, que permitió la participación de 1.400 estudiantes aproximadamente con un alto porcentaje de rendimiento académico (72% de aprobación).

▪ Como todos los años la Dirección de Deportes y Cultura otorgó recursos para la programación cultural y deportiva del NURR. Este año ascendió a **Bs. 310.000,00** con los cuales se organizaron numerosos eventos, destacándose las actividades alusivas al 42 Aniversario del NURR, la interacción permanente con los miembros activos de la comunidad trujillana, a través de los programas de extensión cultural que se desarrollan desde la Casa de

la Cultura “Mario Briceño Iragorry” y la ampliación de las estampas del Pesebre de la Trujillanidad. Así mismo, se logró la recuperación y acondicionamiento de espacios para las actividades de cultura y extensión, así como la cohesión del equipo de la Coordinación de Extensión y Cultura del NURR, para el logro de los objetivos institucionales, proyectando una imagen positiva acerca de la gestión cultural, que ha permitido ganar espacios dentro de la comunidad universitaria y propiciar un ambiente de armonía y sana convivencia.

CONCLUSIONES

▪ Los recursos administrados se incrementaron este año más del 100% con respecto al año pasado, se continúan recibiendo auxilios financieros a través de traspasos de las Dependencias Centrales que nos permiten garantizar el funcionamiento de todas las unidades; sin embargo, seguimos con la limitación de recibir la mayor parte de los recursos adicionales en el segundo semestre del año, lo que representa una grave restricción, por cuanto se tiene que cumplir con lapsos, lineamientos y permisos requeridos de acuerdo a las normativas vigentes, que muchas veces impide la ejecución expedita de los mismos, aunado a los altos costos de los bienes y servicios y a la disminución de la disponibilidad en el mercado de los equipos y suministros requeridos.

▪ Los recursos adicionales por insuficiencia, traspasos y modificaciones ascendieron a **Bs. 18.000.000,00** a través del Fondo en Anticipo e Ingresos Propios, lográndose ejecutar **Bs. 12.000.000,00** que permitieron realizar adquisiciones e inversiones con las que se garantizó durante todo el año servicios tan importantes como el de transporte, mantenimiento y acondicionamiento de espacios; sin embargo, **Bs. 5.000.000,00** se recibieron en el mes de Diciembre, los cuales fueron relacionados y justificados para ser incorporados al presupuesto 2015.

▪ Como todos los años la Coordinación del Programa de Profesionalización Docente nos siguió brindando apoyo para cubrir necesidades importantes de funcionamiento, así como atendió solicitudes para cubrir requerimientos de las Unidades Académicas.

▪ Se logró mantener un inventario en materiales de oficina y limpieza que garantizó a los usuarios la continuidad de sus actividades.

▪ Se prestó durante todo el año el servicio de transporte estudiantil, logrando mantener en casi todo el periodo seis unidades activas para trasladar a los estudiantes en las rutas: Villa Valera, Villa Carvajal y Villa Trujillo, proporcionando a las unidades de cauchos, repuestos y el mantenimiento requerido para su funcionamiento. Así mismo, se logró la repotenciación de cuatro unidades de transporte estudiantil.

▪ En cuanto a las actividades de mantenimiento, se realizaron durante todo el año las actividades de jardinería en las áreas verdes, así como el acondicionamiento de algunos espacios del NURR con pintura y revisión de instalaciones eléctricas. Igualmente se desarrolló el acondicionamiento y apertura del Galpón para cría de gallinas y la instalación del Sistema de Bombeo en la Unidad de Producción Integral (UPI). Por otra parte, se realizó el mantenimiento y puesta en funcionamiento del Sistema de Bombas del Laboratorio de Hidráulica en la Villa Universitaria y la sustitución de una línea de alta tensión en el banco de transformadores del edificio E.

▪ Se dotaron Laboratorios de computación con 50 computadoras de escritorio mediante donaciones de la Oficina de Planificación del sector Universitario (OPSU).

▪ Se completó la dotación de mobiliario para el Auditorio “Argimiro Gabaldón”, con la adquisición de 57 Butacas, con aporte recibido del Vicerrectorado Administrativo.

▪ Se logró incrementar los niveles de generación de Ingresos Propios con el desarrollo del Curso Intensivo 2014, el cual contó con la participación de un considerable número de estudiantes. Así mismo, sigue incrementándose la matrícula del Programa de Profesionalización Docente, con la inclusión de los Técnicos Profesionales, y la organización de eventos como cursos, seminarios y jornadas con un número significativo de participantes.

▪ Este año también se logró el ingreso de nuevo personal administrativo a través de la organización de concursos internos y externos con una alta participación, que garantizó la calidad en la selección del personal, contando la institución con nueve (09) nuevos cargos en distintas áreas; sin embargo, todavía hace falta personal administrativo que permita cubrir las jubilaciones de los últimos años y de esta forma seguir apoyando el buen desenvolvimiento de las actividades académicas. El aporte otorgado para la capacitación del personal Administrativo, Técnico y Obrero fue el mismo del año pasado, por lo cual no se logró organizar todos los cursos requeridos por el personal, aunque, se administró de tal manera que pudiera cubrir el mayor número de beneficiarios posibles.

- Se requiere un mayor aporte de la Dirección de Deportes y Cultura para la programación cultural y deportiva del NURR, aun cuando, con mucha mística y dedicación estas Coordinaciones organizaron una gran cantidad de eventos que permitieron dar a conocer a la comunidad Rangeliana y Trujillana los talentos artísticos y deportivos, integrando de este modo a la Universidad con la Comunidad.

- Se presentaron las mismas dificultades del año pasado para la adquisición de equipos científicos, se realizó un solo concurso y por ser una gran parte de estos equipos importados, se presentaron muy pocas ofertas, por lo que la mayoría de los rubros quedaron desiertos, debiendo ser incorporados los recursos en la primera modificación del presupuesto 2015.

- Los procesos de contrataciones para la organización de los Concursos Abiertos, que permiten la adquisición de bienes y servicios, son muy lentos lo que dificulta la satisfacción inmediata de los usuarios.